

- 1 Conjuga los verbos según las personas indicadas en los dibujos.
Odmień czasowniki zgodnie z osobami wskazanymi na obrazkach.

A. terminar



1 2 3 4 5 6

B. empezar



1 2 3 4 5 6

- 2 Lee el horario de Kasia y respondes.
Przeczytaj plan lekcji Kasi i odpowiedz.

KASIA HORARIO DEL MIÉRCOLES	
1. 07:50-08:35	Matemáticas
2. 08:40-09:25	Lengua Polaca
3. 09:35-10:20	Física
4. 10:35-11:20	Biología
5. 11:30-12:15	Inglés
6. 12:35-13:20	Geografía
7. 13:30-14:15	Ciencias Sociales
8. 14:25-15:10	Educación Física

1. ¿A qué hora empieza las clases Kasia?

.....

2. ¿A qué hora termina las clases Kasia?

.....

3. ¿Cuántas clases tiene Kasia? ¿De cuántos minutos?

.....

4. ¿Cuántas pausas tiene Kasia? ¿De cuántos minutos?

.....

5. ¿Qué clase tiene a las 12:00?

.....

3

Completa el texto sobre la escuela polaca.

Uzupełnij tekst o polskiej szkole.

En la escuela polaca, las clases empiezan 1. y 2. por la tarde.

Los estudiantes 3. 7-8 clases cada día de 4. minutos.

Entre las clases, los estudiantes tienen 5. de 10, de 15 minutos y de 20 minutos.

Las clases incluyen por ejemplo Matemáticas, 6., Física, 7.,

Inglés, 8., y Educación Física.

.../8

4

Consulta el horario de clases de Nacho y responde a las preguntas. Luego completa el texto sobre la escuela española.

Zapoznaj się z planem lekcji Nacho i odpowiedz na pytania. Następnie uzupełnij tekst o szkole w Hiszpanii.

NACHO HORARIO DEL LUNES	
1. 8:00-9:00	Historia
2. 9:00-10:00	Lengua Castellana y Literatura
3. 10:00-11:00	Matemáticas
4. 11:00-11:30	RECREO
5. 11:30-12:30	Química
6. 12:30-13:30	Inglés
7. 13:30-14:30	Educación Física

1. ¿A qué hora empieza las clases Nacho?

.....

2. ¿A qué hora termina las clases Nacho?

.....

3. ¿Cuántas clases tiene Nacho? ¿De cuántos minutos?

.....

4. ¿Cuántas pausas tiene Nacho? ¿De cuántos minutos?

.....

5. ¿Qué clase tiene a las 10:15?

.....

En la 1. española, las 2. empiezan 3.

y 4. por la tarde. Los estudiantes 5. 7-8 clases cada día de

6. minutos. Entre las clases, los estudiantes no 7. pausas.

Tienen solo una 8. de 30 minutos. Las clases incluyen por ejemplo Lengua Castellana

y Literatura, 9., Física, Inglés, 10., y Educación Física.

.../20

5 Completa el diálogo entre Kasia y Nacho sobre su horario de clases con las preguntas y respuestas que faltan.
Uzupełnij dialog między Kasią i Nacho o jego planie lekcji brakującymi pytaniami i odpowiedziami.

NACHO HORARIO DEL LUNES	NACHO HORARIO DE MARTES	NACHO HORARIO DE MIÉRCOLES
1. 8:00-9:00 Historia	1. 8:00-9:00 Lengua Castellana y Literatura	1. 8:00-9:00 Matemáticas
2. 9:00-10:00 Lengua Castellana y Literatura	2. 9:00-10:00 Matemáticas	2. 9:00-10:00 Física
3. 10:00-11:00 Matemáticas	3. 10:00-11:00 Biología	3. 10:00-11:00 Química
4. 11:00-11:30 RECREO	4. 11:00-11:30 RECREO	4. 11:00-11:30 RECREO
5. 11:30-12:30 Química	5. 11:30-12:30 Historia	5. 11:30-12:30 Lengua Castellana y Literatura
6. 12:30-13:30 Inglés	6. 12:30-13:30 Inglés	6. 12:30-13:30 Geografía
7. 13:30-14:30 Educación Física	7. 13:30-14:30 Educación Física	7. 13:30-14:30 Educación Física

NACHO HORARIO DE JUEVES	NACHO HORARIO DE VIERNES
1. 8:00-9:00 Historia	1. 8:00-9:00 Química
2. 9:00-10:00 Lengua Castellana y Literatura	2. 9:00-10:00 Matemáticas
3. 10:00-11:00 Matemáticas	3. 10:00-11:00 Inglés
4. 11:00-11:30 RECREO	4. 11:00-11:30 RECREO
5. 11:30-12:30 Inglés	5. 11:30-12:30 Historia
6. 12:30-13:30 Biología	6. 12:30-13:30 Educación Física
7. 13:30-14:30 Física	

1. -¿A qué hora empiezas las clases el miércoles?

-

2. -¿.....?

- El martes termino las clases a las 14:30.

3. ¿A qué hora empiezas la clase de español el miércoles?

-

4. -¿.....?

- El viernes tengo siete clases.

5. ¿El jueves tienes Química/Biología/Historia?

-

6. -¿.....?

- Tengo el recreo a las 11:00.

7. -¿A qué hora terminas las clases el viernes?

-

8. -¿Cuántas clases tienes el miércoles?

-

9. -¿Qué clase tienes a las 9:00 el martes?

-

10. -¿.....?

- Sí, el miércoles tengo Geografía.

6 Escribe los nombres de las asignaturas de los dibujos.
Wpisz nazwy przedmiotów wskazanych na rysunkach.



1



2



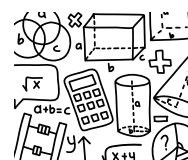
3



4



5



6



7



8




9




10



11



12



13



14



15



16



17



18



19



20

Ejemplo: 1. *Inglés*

2.

3.

4.

5.

6.

7.

8.

9.

10.

11.

12.

13.

14.

15.

16.

17.

18.

19.

20.